

So werden Sie hairtrader.at Business Card Kunde und profitieren von exklusiven Vorteilen für Ihre Branche!

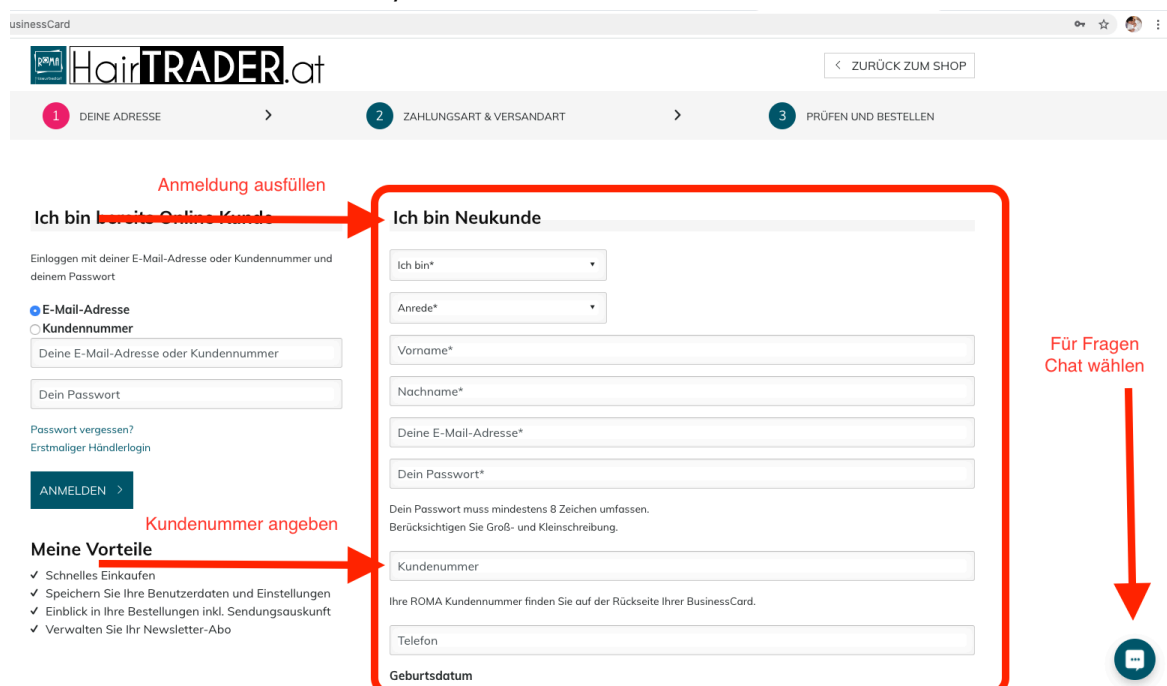
Wählen Sie aus folgenden Möglichkeiten:

1. Ich habe eine ROMA Friseurbedarf BusinessCard aber keinen Account auf Hairtrader.at
2. Ich habe eine ROMA Friseurbedarf BusinessCard und einen Account auf Hairtrader.at
3. Ich habe keine ROMA Friseurbedarf BusinessCard aber einen Account auf Hairtrader.at
4. Ich habe keine ROMA Friseurbedarf BusinessCard und keinen Account auf Hairtrader.at

1. Ich habe eine ROMA Friseurbedarf BusinessCard aber keinen Account auf Hairtrader.at

1.1. Gehen Sie auf <https://www.hairtrader.at/BusinessCard>

1.2. Tragen Sie alle erforderlichen Informationen inklusiver Ihrer ROMA Friseurbedarf Kundennummer ein (Diese finden Sie auf der Rückseite Ihrer BusinessCard)



businessCard

[ZURÜCK ZUM SHOP](#)

1 DEINE ADRESSE > 2 ZAHLUNGSART & VERSANDART > 3 PRÜFEN UND BESTELLEN

Anmeldung ausfüllen

Ich bin ~~best. Online-Kunde~~ Neukunde

Einloggen mit deiner E-Mail-Adresse oder Kundennummer und deinem Passwort

E-Mail-Adresse
 Kundennummer

Deine E-Mail-Adresse oder Kundennummer

Dein Passwort

Passwort vergessen?
Erstmaliger Händlerlogin

ANMELDEN >

Kundennummer angeben

Meine Vorteile

- ✓ Schnelles Einkaufen
- ✓ Speichern Sie Ihre Benutzerdaten und Einstellungen
- ✓ Einblick in Ihre Bestellungen inkl. Sendungsauskunft
- ✓ Verwalten Sie Ihr Newsletter-Abo

Ich bin Neukunde

Ich bin*

Anrede*

Vorname*

Nachname*

Deine E-Mail-Adresse*

Dein Passwort*

Dein Passwort muss mindestens 8 Zeichen umfassen.
Berücksichtigen Sie Groß- und Kleinschreibung.

Kundennummer

Ihre ROMA Kundennummer finden Sie auf der Rückseite Ihrer BusinessCard.

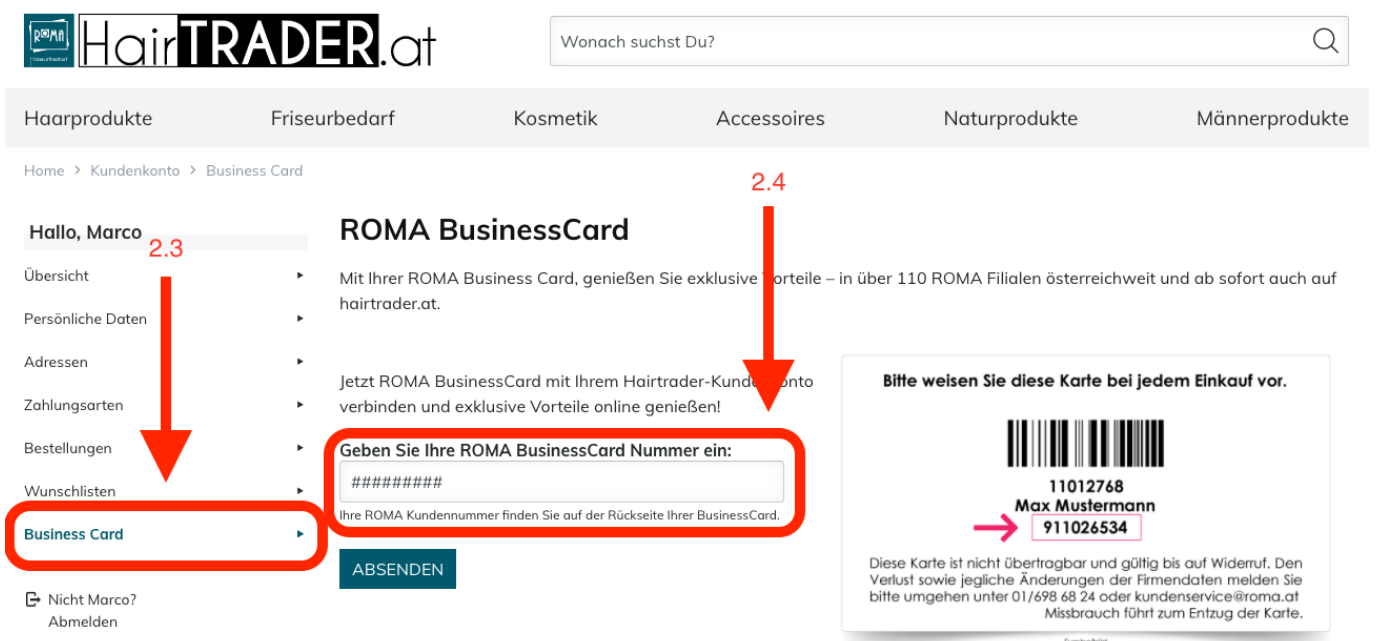
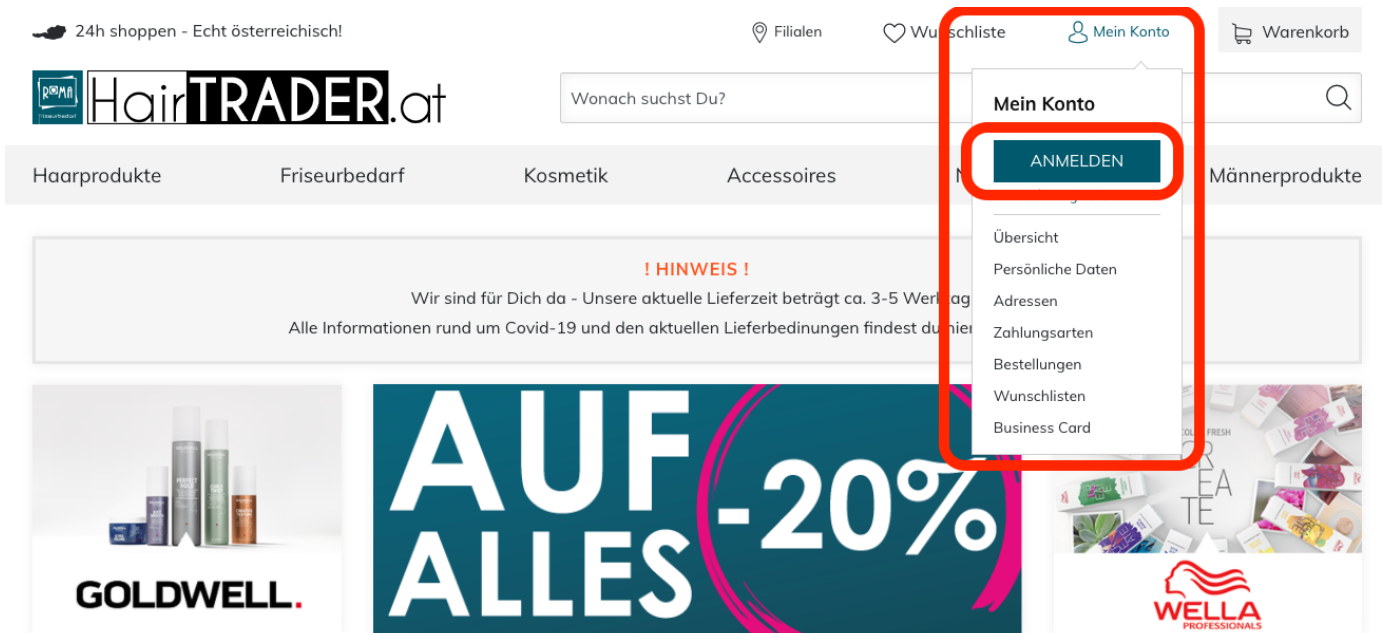
Telefon

Geburtsdatum

Für Fragen Chat wählen

2. Ich habe eine ROMA Friseurbedarf BusinessCard und einen Account auf Hairtrader.at

- 2.1. Gehen Sie auf <https://www.hairtrader.at/>
- 2.2. Sollten Sie nicht angemeldet sein, melden Sie sich unter „Mein Konto“ an.
- 2.3. Gehen Sie über „Mein Konto“ auf „Business Card“
- 2.4. Tragen Sie Ihr ROMA Friseurbedarf Kundennummer in das dafür vorgesehen Feld ein.



3. Ich habe keine ROMA Friseurbedarf BusinessCard aber einen Account auf Hairtrader.at

- 3.1. Gehen Sie auf <https://www.roma.at/businesscard/>
- 3.2. Wählen Sie „Neuanmeldung“
- 3.3. Füllen Sie alle erforderlichen Felder aus (Füllen Sie auch das Feld „E-Mail aus, sodass wir Ihnen Ihre Kundennummer so schnell als möglich mitteilen können)
- 3.4. Senden Sie das Formular ab.
- 3.5. Eine MitarbeiterIn sendet Ihnen Ihre ROMA Friseurbedarf Kundennummer
- 3.6. Folgen Sie ab hier Schritt 1.1.

4. Ich habe keine ROMA Friseurbedarf BusinessCard und keinen Account auf Hairtrader.at

- 4.1. Folgen Sie den Schritten 3.1. bis 3.6.

Für Rückfragen erreichen Sie uns im Support-Chat auf Hairtrader.at in der rechten unteren Bildschirmcke - Beratungszeiten: Montag - Sonntag, 09:00 - 18:00 Uhr.

Oder über unsere Beratungshotline +43 (0) 800 20 11 68 - Beratungszeiten: Montag - Freitag, 09:00 - 17:00 Uhr

Hier kommen Sie zurück zu Hairtrader.at